

Område Bromma

STATISTIK (hämtat ur HOBIT2) perioden visar Q1 (230101-230331)

Bostadsinbrott	Januari	Februari	Mars
Inbrott i villa	7	2	1
Försök till inbrott i villa	0	0	0
Inbrott i lägenhet	4	4	3
Försök till inbrott i lägenhet	3	2	2
Stöld i/ur bil	51	28	32
Övriga brott			
Stöld av båt/motorer + lös/fast utrustning	1	1	0
Cykelstölder även el-cykel	22	22	25

Förra årets statistik över cykelstölder visade på en extrem minskning vi först inte kunde förklara. Det visade sig bero på ett fel vid hämtning av brott som anmälts via internet. Minskningen berodde alltså helt enkelt på ett tekniskt fel.

I Bromma flaggar vi för att stölder av dyra trädgårdsmöbler har ökat igen i takt med att dessa plockas fram.

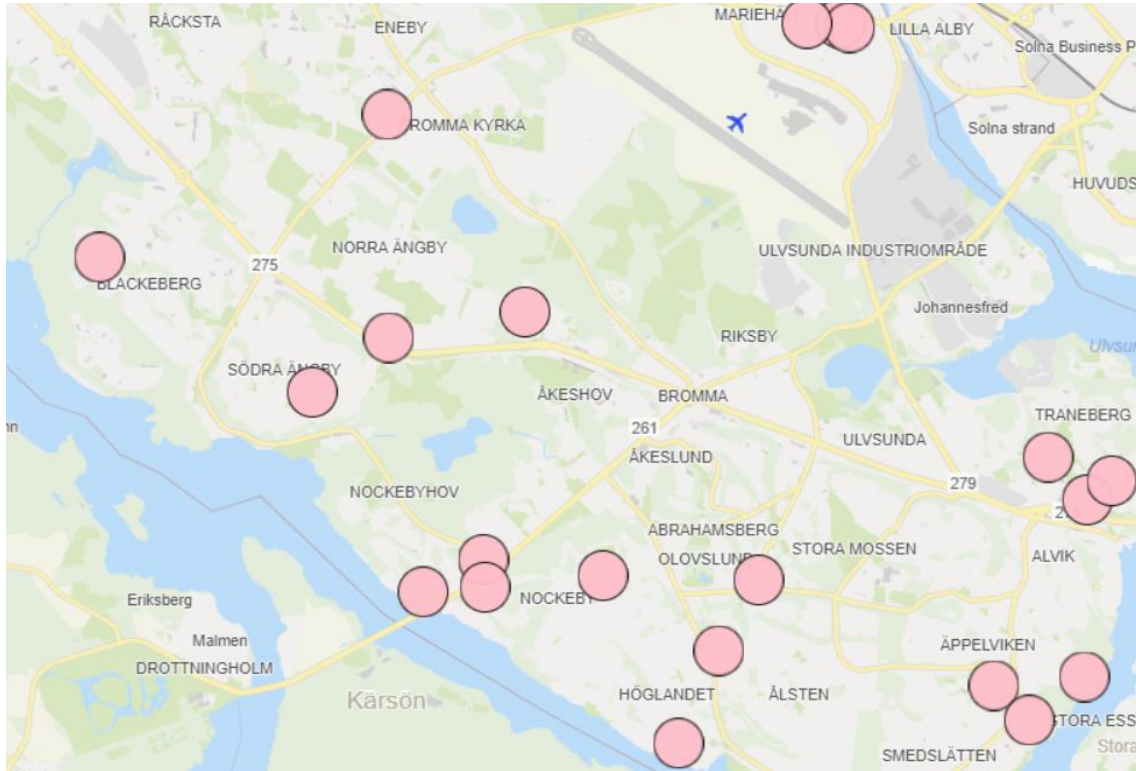
Överlag är det alltid bra att märka upp sina ägodelar så att vi kan spåra gods som anträffas. Det är inte ovanligt att man hittar saker vid husrannsakingar och fordonsstopp som kan antas vara stulet från någon.

Men om det inte går att härleda varifrån det har stulits kommer vi inte kunna få gärningspersonen dömd och målsägande kan inte få tillbaka sina saker.

Här kan du läsa mer om Märk-DNA:

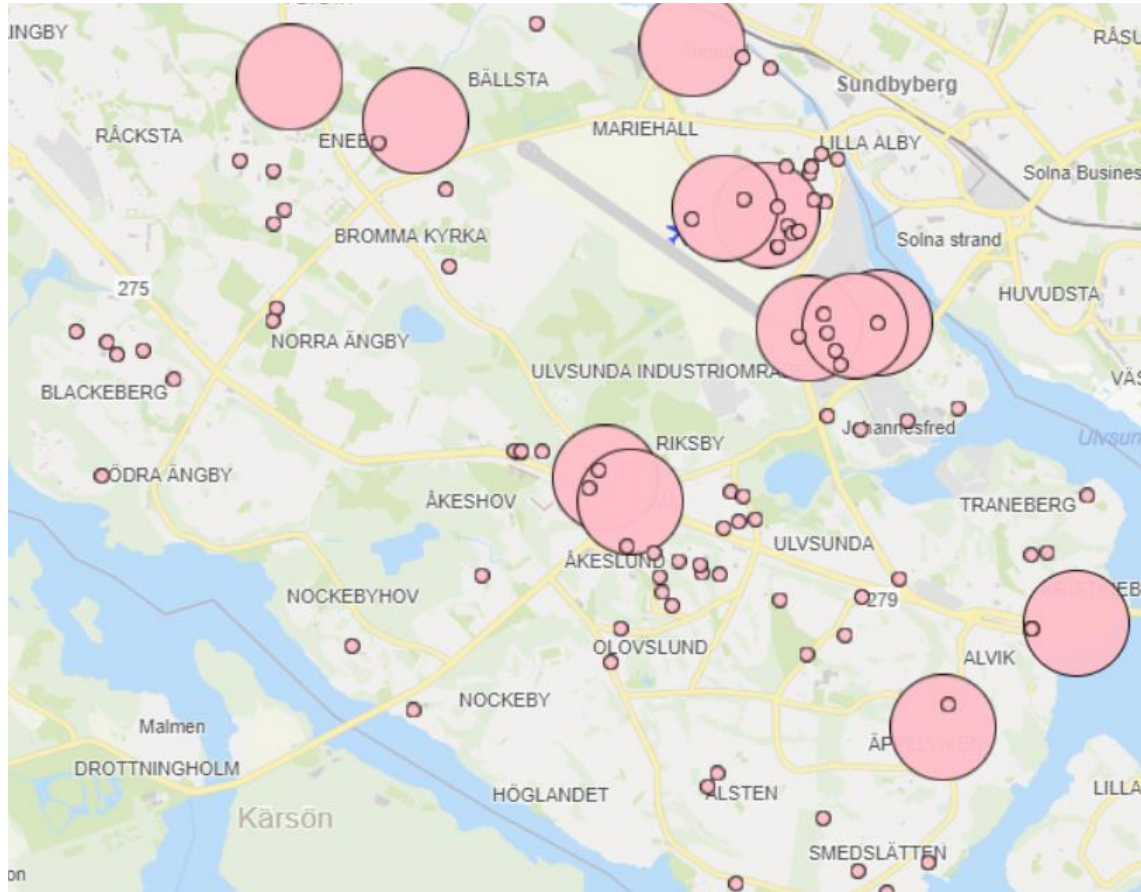
<https://polisen.se/utsatt-for-brott/skydda-dig-mot-brott/stold-och-inbrott/markdna/>

Kartan visar fullbordade inbrott i villa och lägenhet under januari-mars 2023
Totalt 21 anmälda brott



Kartan visar inbrott/stöld i/ur bil under januari-mars 2023

Totalt 111 anmälda brott



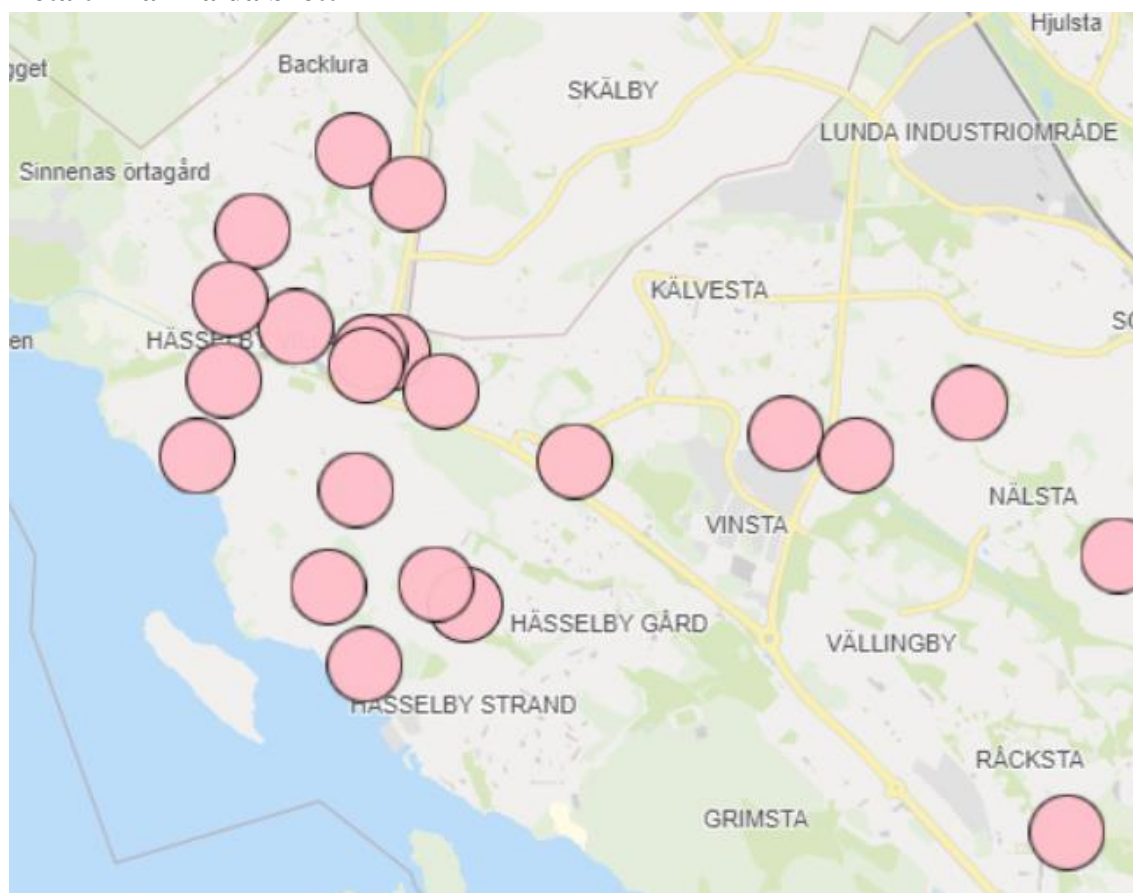
Området Hässelby/Vällingby

STATISTIK (hämtat ur HOBIT2) perioden visar Q1 (230101-230331)

Bostadsinbrott	Januari	Februari	Mars
Inbrott i villa	8	5	1
Försök till inbrott i villa	2	0	0
Inbrott i lägenhet	1	1	3
Försök till inbrott i lägenhet	1	3	1
Stöld i/ur bil	25	26	40
Övriga brott			
Cykelstölder även el-cykel	11	24	15

Kartan visar fullbordade inbrott i villa och lägenhet under januari-mars 2023

Totalt 22 anmälda brott



Kartan visar inbrott/stöld i/ur bil under januari-mars 2023

Totalt 91 anmälda brott.

